PRIME TRANSACTION
good people, good money

Jurnal De Bursa

-23 decembrie 2024 -

JURNAL DE BURSA

23 DECEMBRIE 2024

Turbulentele pietei bursiere au continuat si in saptamana precedenta. Scaderile cursurilor de tranzactionare au revenit cu vigoare pe masura ca volatilitatea bursiera a cuprins pietele de capital dezvoltate, in timp ce mediul politic local continua sa alimenteze economia cu incertitudine.

I. TENDINTELE SAPTAMANII.

Dupa doua saptamani de cresteri sustinute am inregistrat o noua saptamana cu scaderi semnificative. Zbaterile clasei politice interne la care am adaugat corectii ale pietelor externe au facut ca trendul de revenire din luna decembrie sa fie curmat brusc.

Observam deja cu usurinta (am luat ca reper indicele BET-TR), cum piata locala a construit un trend descendent bine conturat in a doua parte a acestui an. In ultima luna volatilitatea pietei a crescut semnificativ, ceea ce ar putea fi interpretat ca un semn ca bursa isi cauta un nou nivel de stabilitate. De altfel ultima sedinta de tranzactionare din saptamana a mai sters din atmosfera negativa, reusind deocamdata sa mentina ca minim local inceputul lunii decembrie.

Totusi daca extindem perioada de observatie atmosfera nu mai pare atat de negativa, ca cea din ultimele luni. Ceea ce pare un trend de scadere pe termen scurt se transforma intr-o corectie a unui mai lung trend de crestere, daca marim orizontul pe un termen de doi ani.

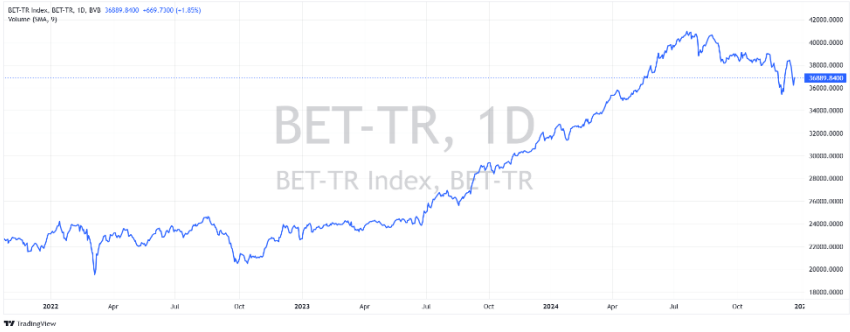

In urma cu doi ani BET-TR se afla la valoare de 23.729 de puncte. Inchiderea de saptamana trecuta gaseste

indicele la un nivel mai ridicat cu 55%. Vorbim despre un salt semnificativ, net pozitiv in termeni reali!

Saptamana bursiera internationala a fost dominata de corectii, aproape toate pietele bursiere scazand accelerat. Dupa cum vedem in tabelul de mai jos, unde am creat o selectie mai larga de piete relevante, cu exceptia pietei bulgare, toate bursele sunt pe rosu la nivel saptamanal.

	tara	saptamanal	lunar	anul curent
Europe				
BULGARIA SOFIX INDEX	Bulgaria	4,27	2,57	9,48
PRAGUE PX INDEX	Czech Republic	-1,28	2,99	14,89
SERBIA BELEX15 INDEX	Serbia	-1,75	-2,63	21,35
ATHEX COMPOSITE INDEX	Greece	-2,35	3,20	5,61
AUSTRIAN ATX INDEX	Austria	-2,80	0,82	-1,74
CAC 40 INDEX	France	-3,02	-0,59	-9,32
NASDAQ ITALY INDEX	Italy	-3,53	0,27	11,47
IBEX 35 INDEX	Spain	-3,61	-2,67	6,73
SWISS MARKET INDEX	Switzerland	-3,70	-3,48	-4,39
DAX PERFORMANCE INDEX	Germany	-3,74	2,93	11,61
BUDAPEST STOCK INDEX	Hungary	-3,75	-3,08	12,87
WIG20 INDEX	Poland	-3,82	2,89	-9,87
BIST 100 INDEX	Turkiye	-4,51	5,75	9,30
BUCHAREST EXCHANGE TRADING INDEX	Romania	-5,03	-4,20	2,13
America				
NASDAQ COMPOSITE INDEX	United States	-1,78	3,20	30,39
S&P 500 INDEX	United States	-1,99	0,23	24,34
Asia and Pacific				
SHANGHAI COMPOSITE INDEX	China	-0,94	-0,65	10,44
HANG SENG INDEX	Hong Kong	-1,21	0,23	16,28
NASDAQ SINGAPORE INDEX	Singapore	-2,73	-1,55	10,10
TAIWAN TAIEX INDEX	Taiwan	-2,76	-1,38	18,03
NIKKEI 225 INDEX	Japan	-3,30	0,92	5,74
AUSTRALIA S&P/ASX 200 INDEX	Australia	-4,91	-7,60	-3,27
NIFTY 50 INDEX	India	-5,13	-0,61	6,39
NASDAQ KOREA INDEX	South Korea	-5,21	-7,56	-22,18
				sursa:EquityRT

La nivel lunar evolutiile sunt mult contrastante, alternand cresterile cu scaderile, pentru ca la nivelul anului curent sa inregistram preponderent cresteri. Piata romaneasca, in context european, inregistreaza una dintre cele mai slabe evolutii in ultima luna, pentru ca la nivel anual sa pastreze o mica crestere. Pentru comparatie calculele au fost facute in moneda comuna USD, iar indicii selectati, in cea mai mare masura nu sunt de tipul total return (nu tin cont de dividendele distribuite).

O evolutie ingrijoratoare au inregistrat-o si titlurile de stat romanesti, care pe parcursul saptamanii au urcat la randamentele maxime ale acestui an. Dezechilibrele macro interne, privite mult mai sceptic prin prisma instabilitatii politice, dublate de o tendinta internationala de franare a scaderii dobanzilor au concurat

la atingerea acestui maxim nemaiintalnit de la inceputul anului trecut.

II. Factori de influenta. Ce a modelat evolutia pietei.

Saptamana in curs a stat sub semnul influentelor politice, directe si indirecte. In mod direct prin echilibristica negocierilor politice pentru constituirea unei majoritati parlamentare in masura sa propuna un guvern si un program de guvernare. Indirect prin anuntul intempestiv al unei dintre agentiile de rating importante, care a dus perspectiva de rating a Romaniei in zona negativa, decizie motivata in special de considerente politice.

Pe graficul saptamanal de mai sus vedem cu claritate trei momente de volatilitate. Primul este la finalul zilei de 17 decembrie atunci cand a aparut vestea ca agentia de rating Fitch a revizuit perspectiva Romaniei la "Negativa" de la "Stabila" si a confirmat ratingul pe termen lung la "BBB-". Decizia reflecta incertitudinile politice majore, cresterea deficitului bugetar la 8,2% din PIB in 2024 si amplificarea dezechilibrelor externe. Conform Fitch un guvern de coalitie pro-european format din patru partide este probabil sa se formeze inainte de sfarsitul anului 2024. Cu toate acestea, durabilitatea unei astfel de coalitii este incerta si noile alegeri prezidentiale, care ar putea fi programate cel mai devreme in martie 2025, vor mentine incertitudinea politica si, in opinia Fitch, va intarzia implementarea masurilor de consolidare fiscala.

Miza acestei decizii este amplificata de faptul ca ratingul Romaniei se afla pe ultima treapta a ceea ce se numeste rating de tara de tip “investment grade”. Mai exact un rating care confirma ca imprumuturile publice romanesti au un risc relativ redus, ceea ce ofera statului

avantajul unui cost de imprumut semnificativ mai scazut. Perspectiva negativa a acestui rating pune in discutie scaderea ratingului in afara zonei investment grade, ceea ce ar echivala cu cresterea puternica a costurilor de finantare si cu o evaluarea mai scazuta a companiilor romanesti listate. Predictibil, o astfel de stire a coborat piata bursiera cu peste 2%.

Urmatoarele doua momente de volatilitate ale saptamanii le-au "asigurat" negocierile politice interne, mai exact retragerea PSD de la negocierile privind formarea unei majoritati guvernamentale, urmate de semnalele ca reluarea negocierilor devine realitate. Am avut astfel un nou episod de scadere bursiera, urmat de unul de crestere.

Piata bursiera a devenit extrem de sensibila la miscarile din zona negocierilor politice, intrucat miza unui guvern stabil si cu un program credibil de stabilizare a dezechilibrelor bugetare devine o urgenta clara. Ne-o spun atat datele macro, cat si agentiile de rating si evolutiile bursiere.

Un semnal al prudentei investitorilor a venit inclusiv dinspre segmentul celor care investesc in titluri de stat. La ultima emisiune primara de titluri de stat Fidelis, incheiata saptamana trecuta, subscrierile au fost cu 25% mai mici decat la precedenta emisiune, desi dobanzile oferite de statul roman au fost in crestere, stabilind noi maxime.

Pe de alta parte noi date furnizate de Institul de Statistica confirma racirea economiei romanesti. Vanzarile cu amanuntul incep sa scada fata de perioadele de referinta din trecut. In luna octombrie 2024, cifra de afaceri din comertul cu ridicata (cu exceptia comertului cu autovehicule si motociclete), a scazut ca serie ajustata in functie de numarul de zile lucratoare si de sezonalitate cu 1,3%. Fata de luna octombrie 2023 a scazut ca serie ajustata in functie de numarul de zile lucratoare si de sezonalitate cu 6,9%. Pe intreaga perioada din 2024, cifra de afaceri din comertul cu ridicata a scazut, fata de perioada aferenta din anul trecut cu 1,9% ca serie ajustata.

Pe plan extern saptamana a fost puternic negativa, evolutiile pietelor fiind sub impulsul noii sedinte monetare a Fed (banca centrala americana) de la jumatatea saptamanii trecute. Fed a redus dobanda de politica monetara cu 0,25%, dar a indicat doar doua reduceri in 2025, fata de patru estimate anterior, ceea ce a amplificat trendul negativ al pietei. Atitudinea conservatoare a Fed a determinat pe piata bursiera americana cel mai mare sell-off inregistrat intr-o zi de principalul indice bursier, S&P 500, in ultimul an. In acelasi timp indicele Dow Jones a marcat zece sedinte consecutive de scaderi iar bursele europene au consemnat cel mai amplu declin din ultimele cinci saptamani, urmand tendinta globala.

Pe de alta parte vanzarile cu amanuntul in SUA au crescut cu 0,7% in noiembrie 2024, depasind asteptarile de 0,5%, ceea ce indica un nivel ridicat al cheltuielilor in sezonul

sarbatorilor. In schimb indicatorul Ifo al mediului de business din Germania a scazut in decembrie 2024 la cel mai redus nivel din mai 2020, sub estimarile analistilor.

La finalul saptamanii indicele PCE, cel mai important indicator al inflatiei pentru Rezerva Federala, a crescut cu 2,4% anual in noiembrie, peste nivelul de 2,3% din octombrie, dar sub asteptarile de 2,5%. Lunar, cresterea a fost de 0,1%, mai mica decat cea de 0,2% din octombrie. Stirea a inversat trendul descendent al bursei americane, asigurand o ultima sedinta de tranzactionare a saptamanii cu cresteri importante.

III. Emitenti cu evolutii notabile – componente BET.

Intr-o saptamana caracterizata de scaderi importante, aproape toti emitentii din componenta BET au scazut, cu doar doua exceptii: Teraplast si Premier Energy. Noua companii s-au depreciat cu mai mult de 4%, in timp ce sase cu mai mult de 5%.

companie	saptamanal	lunar	anul curent
TERAPLAST SA	0,11	0,56	-12,82
Premier Energy PLC	0	0	
MED LIFE	-0,17	-3,07	50,50
S.P.E.E.H. HIDROELECTRICA S.A.	-1,61	1,83	6,34
BRD - GROUPE SOCIETE GENERALE S.A.	-1,77	-0,53	17,82
S.N.G.N. ROMGAZ S.A.	-1,82	1,70	10,22
S.N.T.G.N. TRANSGAZ S.A.	-2,08	-0,42	26,45
SPHERA FRANCHISE GROUP	-2,48	-1,50	61,96
SC FONDUL PROPRIETATEA SA - BUCURESTI	-2,61	-2,91	-32,17
PURCARI WINERIES PUBLIC COMPANY LIMITED	-2,67	-2,54	6,13
C.N.T.E.E. TRANSELECTRICA	-2,77	-6,76	29,25
S.N. NUCLEARELECTRICA S.A.	-4,06	-2,25	-8,89
DIGI COMMUNICATIONS N.V.	-4,13	-1,81	50,58
ANTIBIOTICE S.A.	-4,51	-22,80	87,02
OMV PETROM S.A.	-5,01	-1,59	36,64
ELECTRICA SA	-5,93	0,32	11,56
BANCA TRANSILVANIA S.A.	-6,88	-6,88	29,80
ONE UNITED PROPERTIES	-9,76	-18,80	-45,49
AQUILA PART PROD COM	-10,24	-16,79	31,62
TTS (TRANSPORT TRADE SERVICES)	-11,31	-5,67	-42,19
			sursa:EquityRT

Situatia saptamanala o regasim si la nivel lunar, cu doar cinci companii care au inregistrat cresteri si cu sase companii cu scaderi mai mari de 5%.

La nivelul anului curent raportul se inverseaza, inregistrand doar cinci companii cu scaderi, in conditiile in care toti indicii bursieri au crescut in acest an.

OMV Petrom (SNP) este una dintre cele mai stabile actiuni de la BVB. Insa in saptamana trecuta, turbulentele politice au afectat-o suficient pentru a scadea cu 5%.

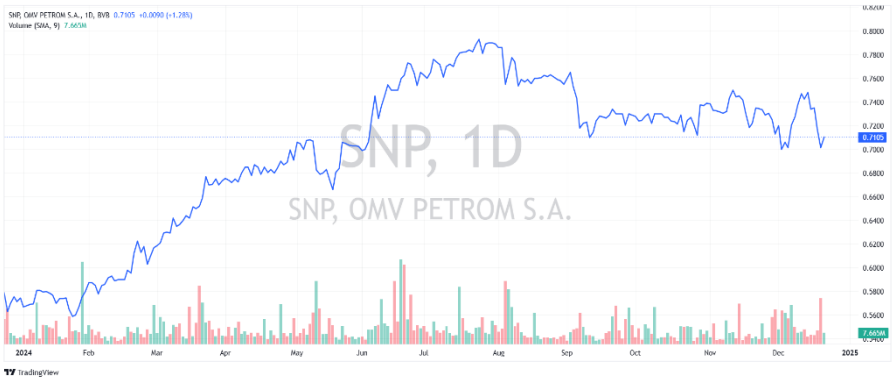

Dupa atingerea unor maxime istorice la finalul lunii iulie, incepand cu toamna anului curent cursul a intrat intr-un interval stagnant, nivelul de 0.7 lei pe actiune parand acum un suport solid al cotatiei SNP.

Electrica (EL) a traversat episoade de volatilitate in luna decembrie. Dupa scaderile semnificative din toamna anului curent, cursul EL pare ca se stabilizeaza in jurul valorii de 12.5 lei.

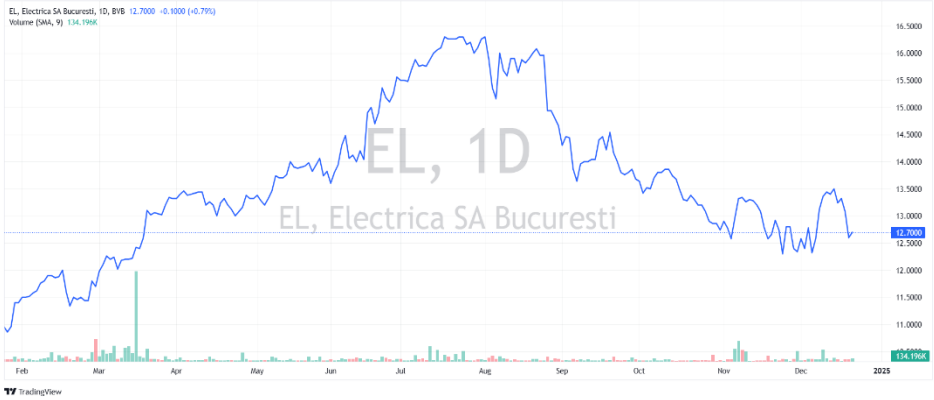

Pe parcusul saptamanii Electrica a aprobat strategia generala revizuita pentru 2024-2030 si strategia de sustenabilitate pentru 2025-2030, axate pe cresterea profitabilitatii prin dezvoltarea capacitatilor de productie si stocare a energiei, modernizarea infrastructurii de distributie si diversificarea serviciilor oferite clientilor.

Pe de alta parte Operatorul de distributie din cadrul grupului Electrica, Distributie Energie Electrica Romania (DEER) a obtinut un imprumut in valoare de 200 milioane EUR pentru a finanta planul de investitii al DEER pentru perioada 2024-2026.

Banca Transilvania (TLV) a inregistrat si ea scaderi semnificative saptamana trecuta. Evolutia actiunilor TLV poate fi considerata un simptom al unei piete fara repere clare.

Desi ultimele rezultate financiare raportate au fost bune, venind peste asteptarile pietei, cursul s-a inscris ulterior publicarii datelor trimestriale intr-un carusel de volatilitate, nespecific companiilor cu capitalizare bursiera mare, asa cum este Banca Transilvania (TLV).

One United Properties (ONE) a scazut pe parcursul saptamanii, revenind in zona minimelor ultimului an. Scaderea saptamanala a readus-o in pozitia de a inregistra cea mai mare scadere in anul curent, dintre emitentii din indicele BET.

Pe parcursul saptamanii One United Properties a anuntat ca, Curtea de Apel Bucuresti a respins definitiv recursurile privind suspendarea autorizatiilor de construire pentru proiectul One Peninsula si a PUZ Inel Median. Astfel, autorizatiile si documentatia de urbanism raman valabile.

Aquila Part Prod (AQ) a cazut si ea victima volatilitatii exacerbate din piata, scazand cu 10% la nivel saptamanal. Deprecierea titlurilor AQ a venit dupa ce la finalul saptamanii precedente, compania anuntase o achizitia externa a unei companii din Ungaria, in incercarea de a defini mai bine o prezenta regionala. La fel ca marea majoritate a emitentilor listati evolutia cursului AQ si-a gasit un sprijin la nivelul minim de la inceputul lunii, conturand aici un posibil nivel suport.

Transport Trade Services (TTS), a confirmat caracterul puternic volatil al cotatiei bursiere pe care se inscrie de o perioada mai lunga de timp, inregistrand cea mai mare scadere saptamanala. Fata de celelalte companii nivelul minim atins la inceputul lui decembrie ramane un minim local inca indepartat.

TTS a aprobat un proiect de investitie pentru extinderea terminalului de cereale din Portul Constanta, operat de Canopus Star, filiala grupului. Capacitatea de depozitare va creste de la 110.000 tone la 180.000 tone. Proiectul, cu un buget estimat de 22,9 milioane EUR va fi finantat 35% din resurse proprii si restul prin credit bancar. Lucrarile vor incepe in ianuarie 2025 si se vor finaliza in T1 2026.

Si alte companii au furnizat pietei informatii semnificative.

Nuclearelectrica (SNN) si un consortiu international format din AtkinsRealis, Ansaldo Nucleare, Canadian Commercial Corporation si Korea Hydro & Nuclear Power Co. au semnat contractul de Inginerie, Procurare si Constructie (EPC) pentru retehnologizarea Unitatii 1 CNE Cernavoda. Valoarea estimata a proiectului este de 1,9 miliarde EUR, iar intrarea in vigoare depinde de aprobarea Adunarii Generale a Actionarilor si a Guvernului Canadian.

Grupul TeraPlast (TRP) achizitioneaza activele pentru productia de tevi din PVC si PE, detinute de Wavin Ungaria (business-ul de constructii si infrastructura al Orbia). Achizitia va fi realizata prin subsidiara Polytech Kft. Valoarea tranzactiei este de 7,04 milioane de euro si include aproape 12.000 mp de cladiri si peste 40.000 mp de teren industrial, situate in Zsámbék, la 30 km vest de Budapesta. Echipamentele achizitionate ca parte a tranzactiei au o capacitate anuala de productie de 12.000 de tone de tevi.

Bursa de Valori Bucuresti (BVB) a informat investitorii ca CCP.RO Bucharest S.A (Contrapartea Centrala) a retras cererea de autorizare depusa in ianuarie 2023, pentru a se alinia noilor cerinte EMIR 3, care intra in vigoare pe 24 decembrie 2024. Cererea va fi redepusa dupa indeplinirea ultimelor conditii, estimata pentru februarie 2025.

IV. La ce ne putem astepta. Ce va modela evolutia bursei?

Intram intr-o saptamana scurta, in care atentia investitorilor va fi mult mai putin indreptata catre piata. Inclusiv pe pietele externe vor lipsi aproape cu desavarsire informatiile noi programate.

Pe plan intern factorul de influenta major il va constitui tot scena politica. Am inceput saptamana cu vestea buna a unei intelegeri politice intre fortele politice pro-ocidentale. Avem un premier si un guvern propus. In plus avem si un candidat comun al acestor partide pentru alegerile prezidentiale. Pare ca am accesat o bruma de stabilitate politica, insa cu siguranta vom mai avea noi desfasurari de evenimente pe scena politica.

Dupa cum am afirmat programul de guvernare pe care guvernul votat in Parlament il va prezenta va fi de importanta majora pentru economie si piata bursiera. Infomatiile care vor veni din aceasta zona vor fi de impact pentru evolutia pietei bursiere romanesti.

Pentru sectorul de distributie si furnizare a energiei electrice ANRE pregateste modificarea tarifelor incasate incepand cu prima zi a anului urmator, conform unui draft de regulament. Este principalul parametru de care depind rezultatele financiare ale companiilor din domeniu. In august, ANRE a decis majorarea usoara, de anul viitor, a ratei reglementate a rentabilitatii (RRR) capitalului investit, aplicata la stabilirea tarifelor de transport si distributie a energiei percepute de catre operatorii de profil si suportate de consumatori pe facturi, de la 6,39% la 6,94%.

Pentru Transelectrica, ANRE propune cresterea cu 22,24% a tarifului de extragere a energiei din retea, de la 27,02 lei/MWh la 33,03 lei/MWh. Cel de introducere a electricitatii in retea ar urma sa scada cu 1,79%, de la 3,35 lei/MWh la 3,29 lei/MWh.

Pe plan extern, in lipsa unor informatii relevante, pietele au reactionat la declaratiile de la finalul saptamanii ale presedintele ales al SUA, Donald Trump, care a cerut Uniunii Europene sa isi reduca decalajul comercial cu SUA prin achizitii de petrol si gaze sau sa suporte tarife. Potrivit cifrelor SUA, deficitul comercial al tarii cu bunuri si servicii cu Uniunea Europeana a fost de 131,3 miliarde de dolari in 2022.

Ca raspuns purtatorului de cuvant al Comisiei Europene, Olof Gill, a afirmat ca UE si SUA au economii profund integrate, cu schimburi comerciale si investitii echilibrate. UE se angajeaza sa elimine treptat importurile de energie din Rusia si sa diversifice sursele de aprovizionare. Un inalt diplomat al UE, care si-a pastrat anonimatul, a declarat pentru CNBC ca Comisia Europeana nu a fost surprinsa de comentariul lui Trump si ca energia este o „optiune buna" pentru cumpararea mai multor bunuri americane.

SUA este cel mai mare producator de petrol din lume si a asigurat 22% din aprovizionarea globala in 2023, potrivit US Energy Information Administration. SUA este cel mai mare destinatar de bunuri UE, reprezentand aproape o cincime din exporturile blocului. Cel mai mare deficit comercial al SUA cu UE este in masini si vehicule, cu un decalaj de 102 miliarde de euro (106 miliarde de dolari) in 2023. In energie, a avut un excedent comercial cu blocul european in valoare de 70 de miliarde de euro. De asemenea exista un excedent comercial semnificativ in domeniul serviciilor.

Comentariul lui Donald Trump vine dupa ce sefii de stat UE au avut joi ultima lor intalnire a anului, in cadrul careia a fost discutata subiectul relatiilor Europa-SUA. Pe masura ce se apropie data investirii (20 ianuarie 2025) declaratiile lui Donald Trump vor fi asimilate tot mai pregnant unor directii de actiune pe care acesta le va demara dupa preluarea mandatului si vor avea un impact semnificativ asupra pietelor internationale.

V. La ce sa fim atenti in saptamana care incepe

Intram in penultima saptamana a anului, o saptamana scurta in care atentia generala se va muta, firesc, catre sarbatoarea Craciunului. Cu doar trei sedinte de tranzactionare ramase, trebuie sa ramanem optimisti pentru noul an si sa speram ca am depasit perioada de instabilitate politica accentuata.

Ca atare ar trebui sa lasam piata bursiera sa se stabilizeze si sa isi regaseasca cadenta, iar noi sa ne bucuram de Sarbatori fericite!

Atentie la oportunitati, evitati riscurile excesive si mult succes in tranzactionare!

Alin Brendea
23.12.2024

Primesti informatie optimizata si relevanta pentru tine!
Cum?

Rapoarte zilnice

Dimineata si seara iti trimitem stirile „calde" din piata, ultimele informatii cu impact asupra pietei bursiere. Morning Brief si Raportul Zilnic reprezinta legatura ta directa cu ceea ce este relevant cu mediul bursier.

Raportul saptamanal

Ce s-a intamplat saptamana aceasta pe bursa, ce stiri au miscat preturile, ce actiuni au fost cele mai tranzactionate, ce a crescut si ce a scazut, cum au evoluat actiunile pe sectoare si nu numai.

Editoriale

Opinii ale specialistilor Prime Transaction privind evenimente bursiere, trenduri economice sau orice alte evolutii cu impact asupra pietelor bursiere.

Intra in Prime Analyzer apasand pe „Prime Analyzer" dupa ce te autentifici si informeaza-te in fiecare zi!

Descopera in Prime Analyzer: Graficele pentru toti emitentii, Comparatia Rapida, Rezultatele financiare, Calendar Financiar, Stirile sortate pe emitent, Indicatori financiari, Fise de emitent si multe altele...

PRIME TRANSACTION

Bucuresti, Sector 3, str. Caloian Judetul nr.22, 031114
+4021 321 40 88; +4 0749 044 045
E-mail: office@primet.ro; fax: +4021 321 40 90
Decizie CNVM Nr. 1841/17.06.2003

WWW.PRIMET.RO

Politica SSIF Prime Transaction SA privind recomandarile pentru investitii in instrumente financiare

Materialele ce contin recomandari de investitii realizate de catre SSIF Prime Transaction SA au un scop informativ, SSIF Prime Transaction SA nu isi asuma responsabilitatea pentru tranzactiile efectuate pe baza acestor informatii. Datele utilizate pentru redactarea materialului au fost obtinute din surse considerate de noi a fi de incredere, insa nu putem garanta corectitudinea si completitudinea lor. SSIF Prime Transaction SA si autorii acestui material ar putea detine in diferite momente valori mobiliare la care se face referire in aceste materiale sau ar putea actiona ca formator de piata pentru acestea. Materialele pot include date si informatii publicate de societatea emitenta prin diferite mijloace (rapoarte, comunicate, presa, hotarari AGA/AGEA etc.) precum si date de pe diverse pagini web.

SSIF Prime Transaction SA avertizează clientul asupra riscurilor inerente tranzacțiilor cu instrumente financiare, incluzând, fără ca enumerarea să fie limitativă, fluctuația prețurilor pieței, incertitudinea dividendelor, a randamentelor și/sau a profiturilor, fluctuația cursului de schimb.Materialele ce conțin recomandări de investiții realizate de către SSIF Prime Transaction SA au un scop informativ, SSIF Prime Transaction SA nu își asumă responsabilitatea pentru tranzacțiile efectuate pe baza acestor informații.SSIF Prime Transaction SA avertizează clientul că performanțele anterioare nu reprezintă garanții ale performanțelor viitoare.

Decizia finala de cumparare sau vanzare a acestora trebuie luata in mod independent de fiecare investitor in parte, pe baza unui numar cat mai mare de opinii si analize.

SSIF Prime Transaction SA si realizatorii acestui raport nu isi asuma niciun fel de obligatie pentru eventuale pierderi suferite in urma folosirii acestor informatii. De asemenea nu sunt raspunzatori pentru veridicitatea si calitatea informatiilor obtinute din surse publice sau direct de la emitenti. Daca prezentul raport include recomandari, acestea se refera la investitii in actiuni pe termen mediu si lung. SSIF Prime Transaction SA avertizeaza clientul ca performantele anterioare nu reprezinta garantii ale performantelor viitoare.

Istoricul rapoartelor publicate si a recomandarilor formulate de SSIF Prime Transaction SA se gaseste pe site-ul www.primet.ro, la sectiunea „Informatii piata"/"Materiale analiza". Rapoartele sunt realizate de persoane care desfășoară activități de analiză pentru SSIF Prime Transaction S.A., fie în baza unui contract individual de muncă, fie în baza unei alte forme de colaborare sau relații contractuale. Identitatea persoanei sau persoanelor implicate în elaborarea fiecărui material sunt indicate în cuprinsul acestuia. Raportul privind structura recomandarilor pentru investitii ale SSIF Prime Transaction SA, precum si lista cu potentiale conflicte de interese referitoare la activitatea de cercetare pentru investitii si recomandare a SSIF Prime Transaction SA pot fi consultate aici.

Rapoartele se pot actualiza/modifica pe parcurs, la momentul la care SSIF Prime Transaction SA considera necesar. Data la care se publica/modifica un raport este identificata in continutul acestuia si/sau in canalul de distributie folosit.

Continutul acestui raport este proprietatea SSIF Prime Transaction SA. Comunicarea publica, redistribuirea, reproducerea, difuzarea, transmiterea, transferarea acestui material sunt interzise fara acordul scris in prealabil al SSIF Prime Transaction SA.

SSIF Prime Transaction SA aplica masuri de ordin administrativ si organizatoric pentru prevenirea si evitarea conflictelor de interese in ceea ce priveste recomandarile, inclusiv modalitati de protectie a informatiilor, prin separarea activitatilor de analiza si research de alte activitati ale companiei, prezentarea tuturor informatiilor relevante despre potentiale conflicte de interese in cadrul rapoartelor, pastrarea unei obiectivitati permanente in rapoartele si recomandarile prezentate.

Investitorii sunt avertizati ca orice strategie, grafic, metodologie sau model sunt mai degraba forme de estimare si nu pot garanta un profit cert. Investitia in valori mobiliare este caracterizata prin riscuri, inclusiv riscul unor pierderi pentru investitori.

Autoritatea cu atributii de supraveghere a SSIF Prime Transaction SA este Autoritatea de Supraveghere Financiara, http://www.asfromania.ro

Aceste informatii sunt prezentate in conformitate cu Regulamentul delegeta (UE) 565/2017 si Directiva 2014/65/UE.

PRIME TRANSACTION

Bucuresti, Sector 3, str. Caloian Judetul nr.22, 031114
+4021 321 40 88; +4 0749 044 045
E-mail: office@primet.ro; fax: +4021 321 40 90
Decizie CNVM Nr. 1841/17.06.2003